



Firenze

Via R.Benini 11/H 50013 – Campi Bisenzio (FI)
Ph 0574-633635 Fax 0574-639853

Milano


Via Londra 7/9 20090 – Segrate (MI)
Ph 02-2132144 / 022137291 Fax 0574-639853

Web: www.globalcargo.it



CONTAINER 20' BOX

Misure	Interne	Apertura Porta
Lunghezza	5.89 m	
Larghezza	2.33 m	2.33 m
Altezza	2.38 m	2.28 m
Volume interno	33.18 m ³	
Peso - Tara	2229 kgs	
Peso - Max caricabile	21727 kgs	



UPGRADED 20' BOX

Misure	Interne	Apertura Porta
Lunghezza	5.89 m	
Larghezza	2.31 m	2.28 m
Altezza	2.38 m	2.28 m
Volume interno	35.56 m ³	
Peso - Tara	2295 kgs	
Peso - Max caricabile	28120 kgs	



CONTAINER 40' BOX

Misure	Interne	Apertura Porta
Lunghezza	12.01 m	
Larghezza	2.33 m	2.33 m
Altezza	2.38 m	2.28 m
Volume interno	67,67 m ³	
Peso - Tara	3701 kgs	
Peso - Max caricabile	26780 kgs	



CONTAINER 40' HIGH CUBE

Misure	Interne	Apertura Porta
Lunghezza	12.01 m	
Larghezza	2.33 m	2.33 m
Altezza	2.69 m	2.56 m
Volume interno	76,28 m ³	
Peso - Tara	3968 kgs	
Peso - Max caricabile	26512 kgs	



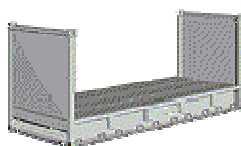
CONTAINER 20' OPEN TOP

Misure	Interne	Apertura Porta
Lunghezza	5.89 m	
Larghezza	2.31 m	2.28 m
Altezza	2.33 m	2.18 m
Volume interno	32.16 m ³	
Peso - Tara	2394 kgs	
Peso - Max caricabile	21600 kgs	



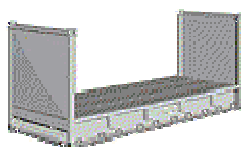
CONTAINER 40' OPEN TOP

Misure	Interne	Apertura Porta
Lunghezza	12.01 m	
Larghezza	2.33 m	2.33 m
Altezza	2.33 m	2.28 m
Volume interno	66,54 m ³	
Peso - Tara	3850 kgs	
Peso - Max caricabile	26630 kgs	




CONTAINER 20' FLAT RACK

Misure	Interne
Lunghezza	5.61 m
Larghezza	2.20 m
Altezza	2.23 m
Peso - Tara	2530 kgs
Peso - Max caricabile	27772 kgs




CONTAINER 40' FLAT RACK

Misure	Interne
Lunghezza	12.06 m
Larghezza	2.08 m
Altezza	1.95 m
Peso - Tara	5479 kgs
Peso - Max caricabile	38918 kgs




CONTAINER 20' REEFER

Misure	Interne	Apertura Porta
Lunghezza	5.38 m	
Larghezza	2.26 m	2.26 m
Altezza	2.26 m	2.20 m
Volume interno	28.31 m ³	
Peso - Tara	3193 kgs	
Peso - Max caricabile	20756 kgs	



CONTAINER 40' REEFER

Misure	Interne	Apertura Porta
Lunghezza	11.48 m	
Larghezza	2.26 m	2.26 m
Altezza	2.18 m	2.13 m
Volume interno	57.76 m ³	
Peso - Tara	4889 kgs	
Peso - Max caricabile	25526 kgs	



CONTAINER 40' HC REEFER

Misure	Interne	Apertura Porta
Lunghezza	11.35 m	
Larghezza	2.28 m	2.28 m
Altezza	2.48 m	2.43 m
Volume interno	66.37 m ³	
Peso - Tara	4490 kgs	
Peso - Max caricabile	26109 kgs	